

Zentrumsauswertung 2017 für das Zentrum DA

Datenbankstand vom 05.03.2019

Generiert am 2019-03-05 14:58

Anzahl der Zentren: 87

Version 1.0

Qualitätsindikator 14b (Ergebnisqualität)

Geburtsrate bezogen auf IVF 2017

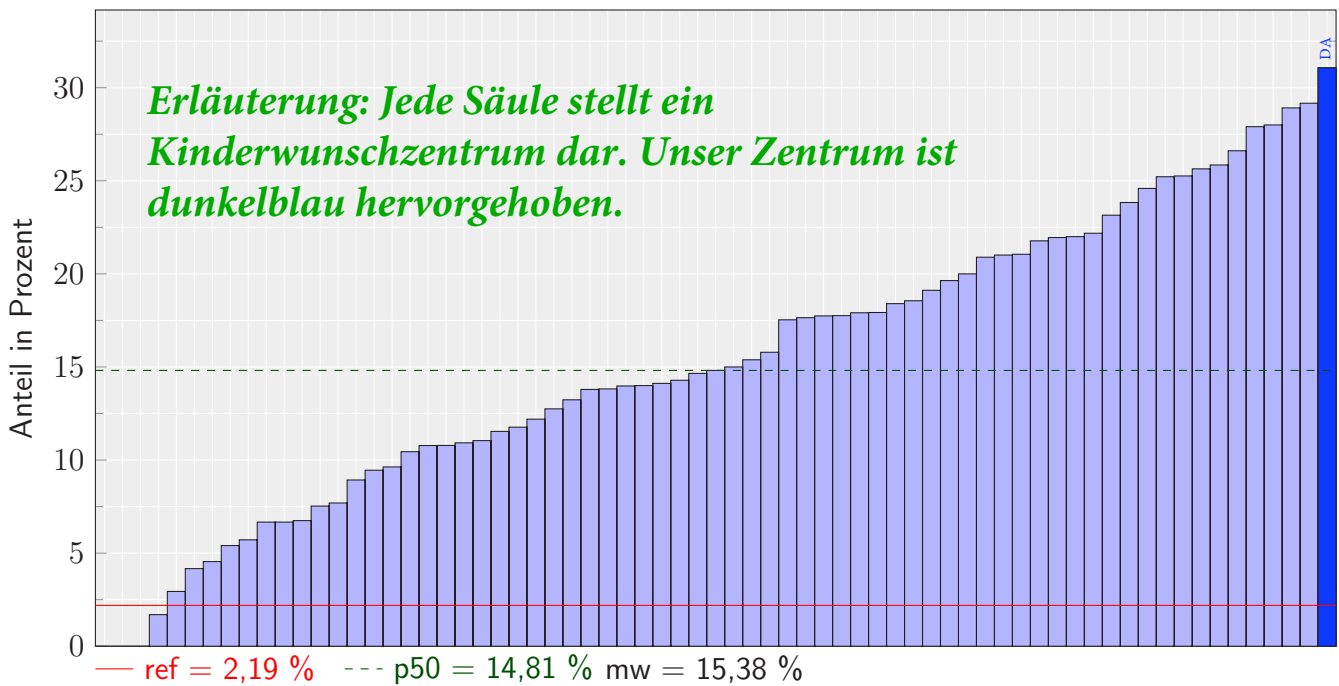
Qualitätsziel: Möglichst hohe Geburtsrate bezogen auf IVF

Grundgesamtheit: Alle plausiblen Behandlungszyklen mit IVF

Zähler: Behandlungszyklen mit mindestens einer Geburt

Referenzbereich: \geq 5-Perzentile

Geburtsrate bez. auf begonnene Behandlungszyklen mit **IVF**



Zentren: 4 von 69 Zentren außerhalb des Referenzbereichs

	2017			2016		
	Zähler (N)	Grundges.(N)	Ergebnis (%)	Zähler (N)	Grundges.(N)	Ergebnis (%)
Ihr Zentrum			31.07			30,56
Alle Zentren	1.685	9.576	17,60	2.098	9.996	20,99

Erläuterung: -

Grundgesamtheit: In den Benchmark gehen nur Zentren mit einer Fallzahl \geq 10 für diesen QI ein.

Qualitätsindikator 14c (Ergebnisqualität)

Geburtsrate bezogen auf ICSI 2017

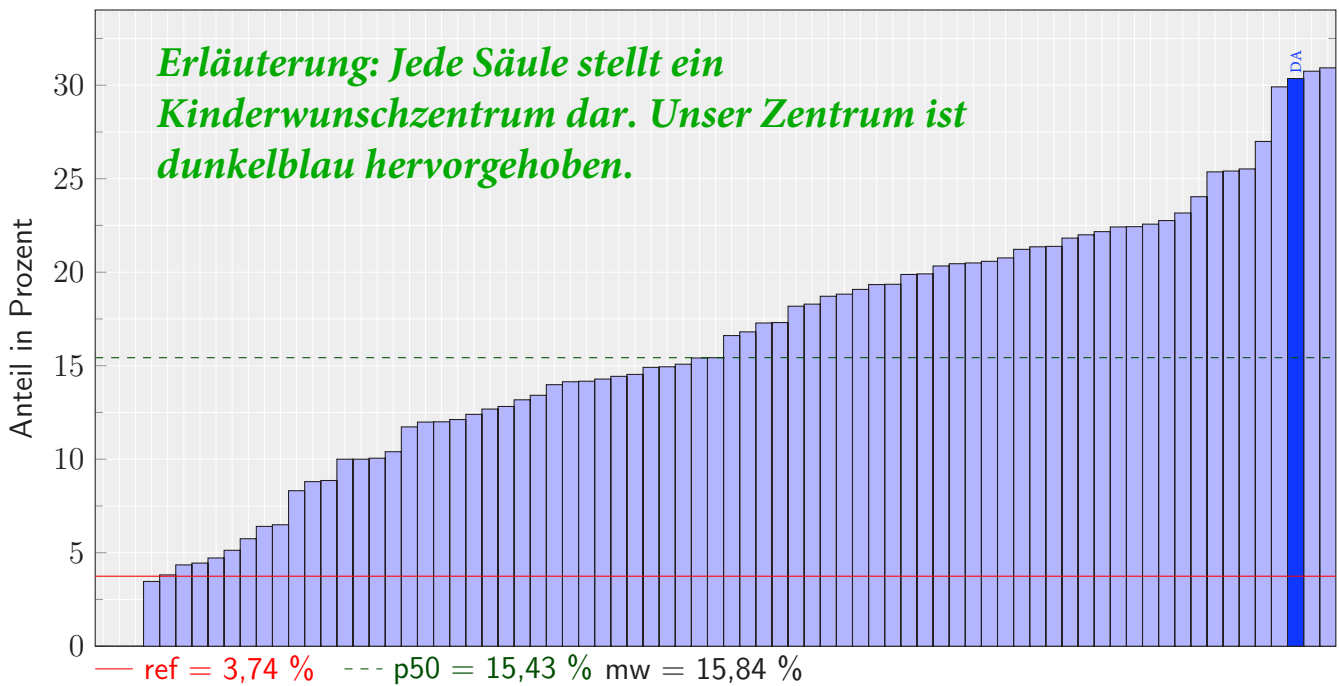
Qualitätsziel: Möglichst hohe Geburtsrate bezogen auf ICSI

Grundgesamtheit: Alle plausiblen Behandlungszyklen mit Eizellbehandlung (ICSI oder IVF/ICSI)

Zähler: Behandlungszyklen mit mindestens einer Geburt

Referenzbereich: \geq 5-Perzentile

Geburtsrate bez. auf begonnene Behandlungszyklen mit **ICSI**



Zentren: 4 von 77 Zentren außerhalb des Referenzbereichs

	2017			2016		
	Zähler (N)	Grundges.(N)	Ergebnis (%)	Zähler (N)	Grundges.(N)	Ergebnis (%)
Ihr Zentrum			30.36			29,66
Alle Zentren	4.721	26.004	18,15	5.958	27.943	21,32

Erläuterung: -

Grundgesamtheit: In den Benchmark gehen nur Zentren mit einer Fallzahl \geq 10 für diesen QI ein.

Qualitätsindikator 14d (Ergebnisqualität)

Geburtsrate bezogen auf Kryo 2017

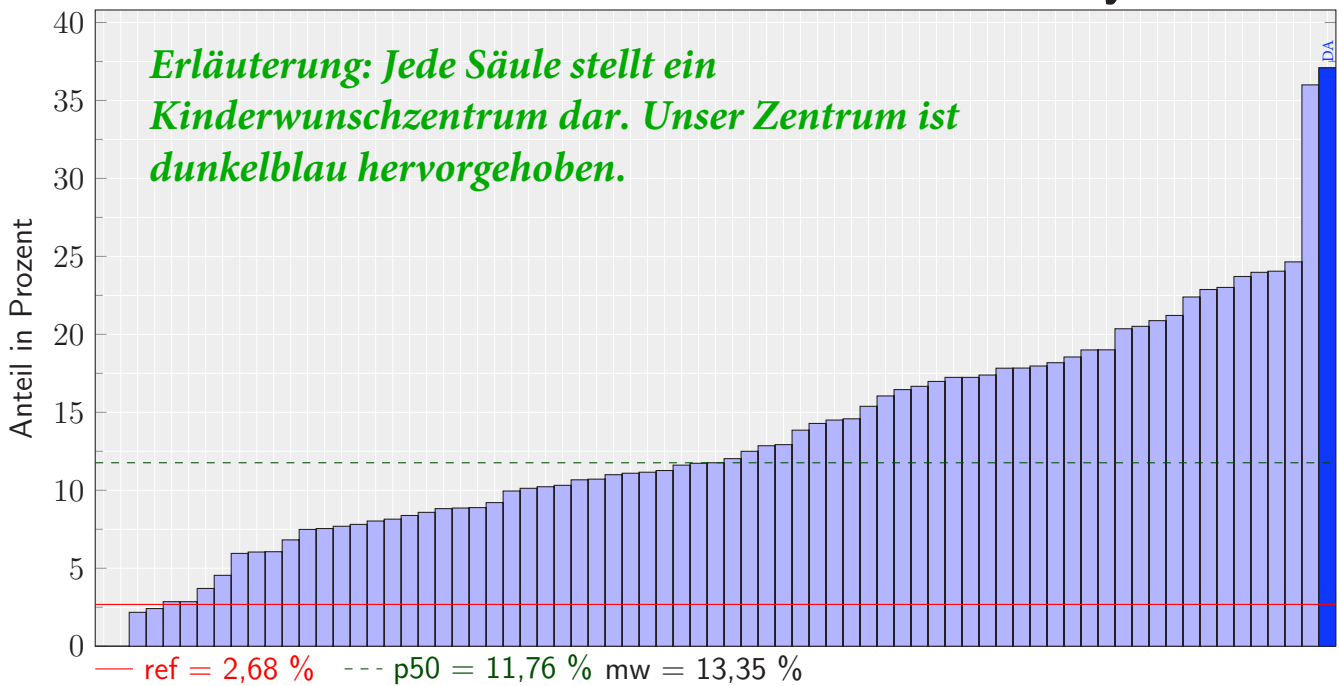
Qualitätsziel: Möglichst hohe Geburtsrate bezogen auf Kryo

Grundgesamtheit: Alle plausiblen Behandlungszyklen mit Kryo

Zähler: Behandlungszyklen mit mindestens einer Geburt

Referenzbereich: \geq 5-Perzentile

Geburtsrate bez. auf begonnene Behandlungszyklen mit **Kryo**



Zentren: 4 von 73 Zentren außerhalb des Referenzbereichs

	2017			2016		
	Zähler (N)	Grundges.(N)	Ergebnis (%)	Zähler (N)	Grundges.(N)	Ergebnis (%)
Ihr Zentrum			37.09			30,41
Alle Zentren	1.859	13.005	14,29	2.166	12.816	16,90

Erläuterung: -

Grundgesamtheit: In den Benchmark gehen nur Zentren mit einer Fallzahl \geq 10 für diesen QI ein.