

Zentrumsauswertung 2019 für das Zentrum DA

Datenbankstand vom 19.11.2020

Generiert am 2020-11-19 13:09

Anzahl der Zentren: 93

Version 1.4

Qualitätsindikator 14b (Ergebnisqualität)

Geburtsrate bezogen auf IVF 2019

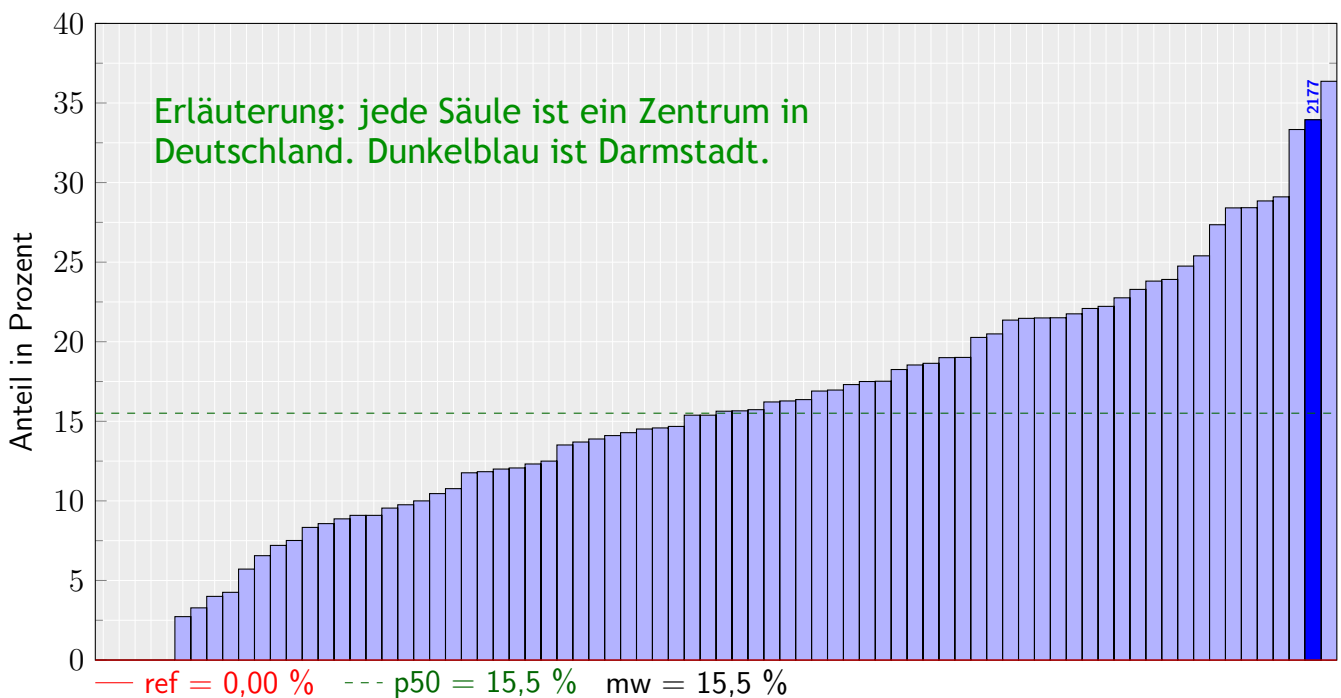
Qualitätsziel: Möglichst hohe Geburtsrate bezogen auf IVF

Grundgesamtheit: Alle plausiblen Behandlungszyklen mit IVF

Zähler: Behandlungszyklen mit mindestens einer Geburt

Referenzbereich: \geq 5-Perzentile

Geburtsrate bez. auf begonnene Behandlungszyklen mit IVF



Zentren: 0 von 78 Zentren außerhalb des Referenzbereichs

	2019			2018		
	Zähler (N)	Grundges.(N)	Ergebnis (%)	Zähler (N)	Grundges.(N)	Ergebnis (%)
Ihr Zentrum			33,9			30,2
Alle Zentren	1.727	10.081	17,1	2.272	9.926	22,9

Erläuterung: Grundgesamtheit ohne „Freeze all“ Zyklen.

Grundgesamtheit: In den Benchmark gehen nur Zentren mit einer Fallzahl \geq 10 für diesen QI ein.

Qualitätsindikator 14c (Ergebnisqualität)

Geburtsrate bezogen auf ICSI 2019

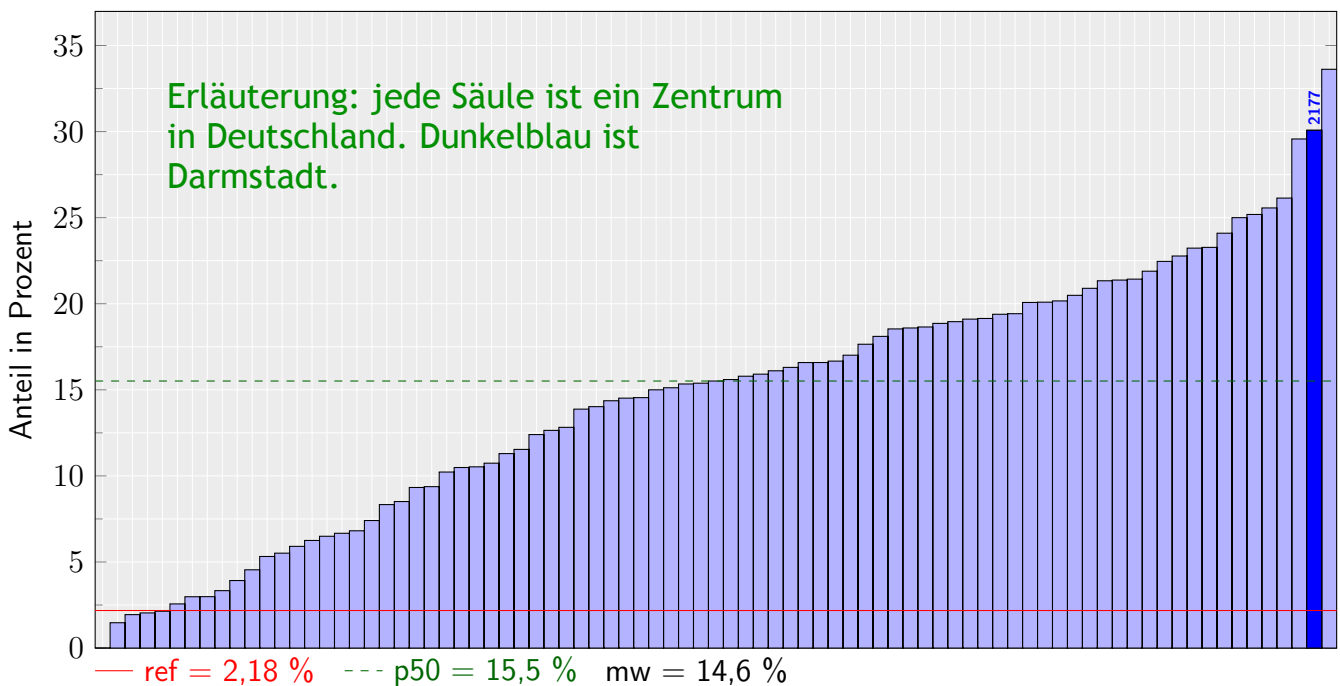
Qualitätsziel: Möglichst hohe Geburtsrate bezogen auf ICSI

Grundgesamtheit: Alle plausiblen Behandlungszyklen mit Eizellbehandlung (ICSI)

Zähler: Behandlungszyklen mit mindestens einer Geburt

Referenzbereich: \geq 5-Perzentile

Geburtsrate bez. auf begonnene Behandlungszyklen mit ICSI



Zentren: 5 von 83 Zentren außerhalb des Referenzbereichs

	2019			2018		
	Zähler (N)	Grundges.(N)	Ergebnis (%)	Zähler (N)	Grundges.(N)	Ergebnis (%)
Ihr Zentrum			30,1			30,1
Alle Zentren	4.211	24.781	17,0	5.758	25.478	22,6

Erläuterung: Grundgesamtheit ohne „Freeze all“ Zyklen.

Grundgesamtheit: In den Benchmark gehen nur Zentren mit einer Fallzahl \geq 10 für diesen QI ein.

Qualitätsindikator 14d (Ergebnisqualität)

Geburtsrate bezogen auf Kryo 2019

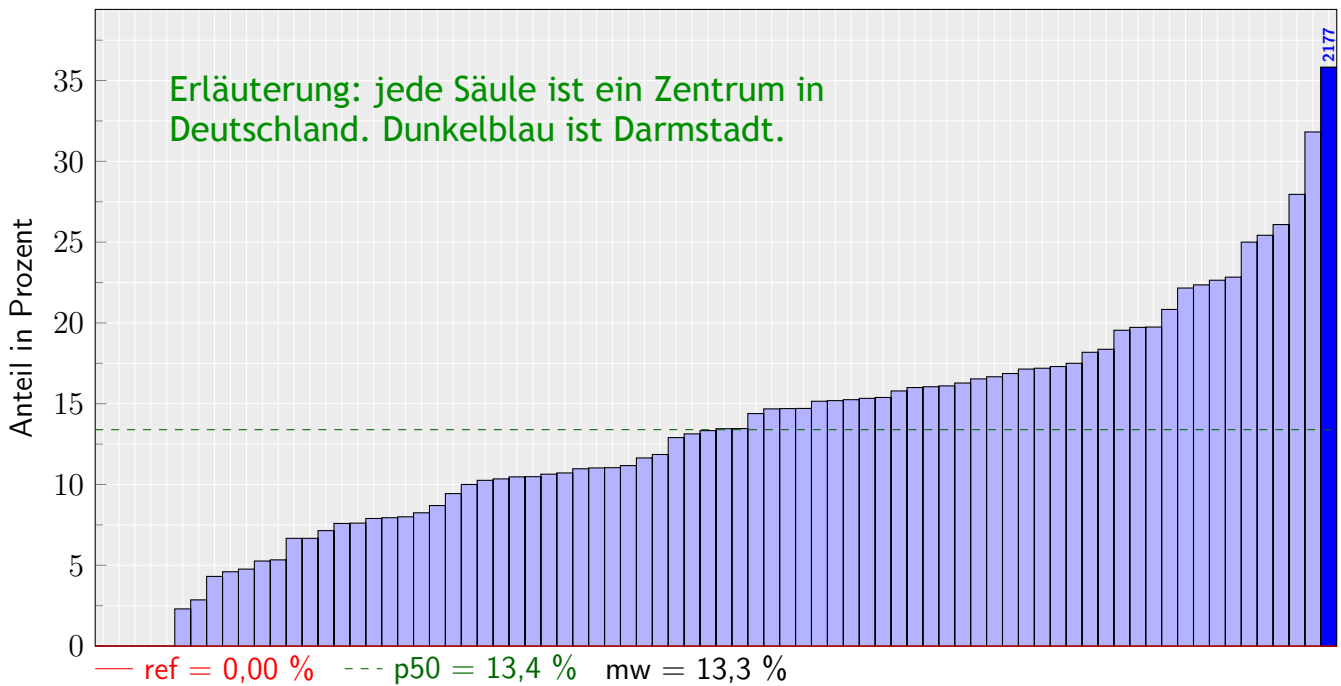
Qualitätsziel: Möglichst hohe Geburtsrate bezogen auf Kryo

Grundgesamtheit: Alle plausiblen Behandlungszyklen mit Kryo

Zähler: Behandlungszyklen mit mindestens einer Geburt

Referenzbereich: \geq 5-Perzentile

Geburtsrate bez. auf begonnene Behandlungszyklen mit Kryo



Zentren: 0 von 78 Zentren außerhalb des Referenzbereichs

	2019			2018		
	Zähler (N)	Grundges.(N)	Ergebnis (%)	Zähler (N)	Grundges.(N)	Ergebnis (%)
Ihr Zentrum			35,8			36,7
Alle Zentren	2.051	13.471	15,2	2.498	12.929	19,3

Erläuterung: -

Grundgesamtheit: In den Benchmark gehen nur Zentren mit einer Fallzahl \geq 10 für diesen QI ein.